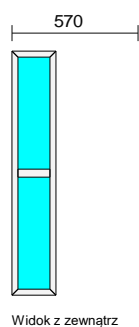



Poz. nr 1: **O1**  
 Gabaryt: **570 x 3200**  
 Ilość  
**5 x**

**Technologia:** Ideal NEO SE  
**Kolor:** BIAŁY Biały x2  
**Szkło:** 33.1TF/16SACZ/4/18SACZ/33.1TF  
 Uw= 0.84  
**Uszczelka:** Szara uszczelka  
**Rama:** 160 001 NEO AD  
**Słupek:** 160 041 SŁUPEK AD  
**Listwa przyszybowa:** Standardowa  
**Listwa podokienna:** Stosuj listwę podokienną  
**Kolory odwodnień:** RAL 9016

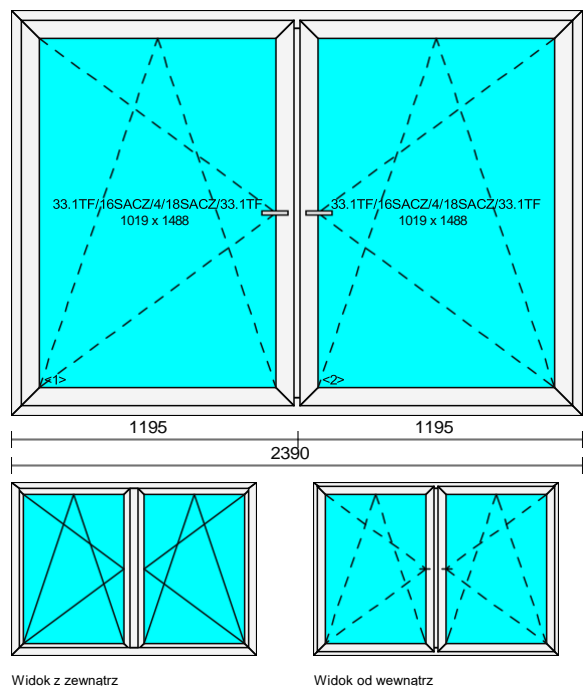
**Ciężar [kg/szt.]:** 80.510



Widok z zewnątrz

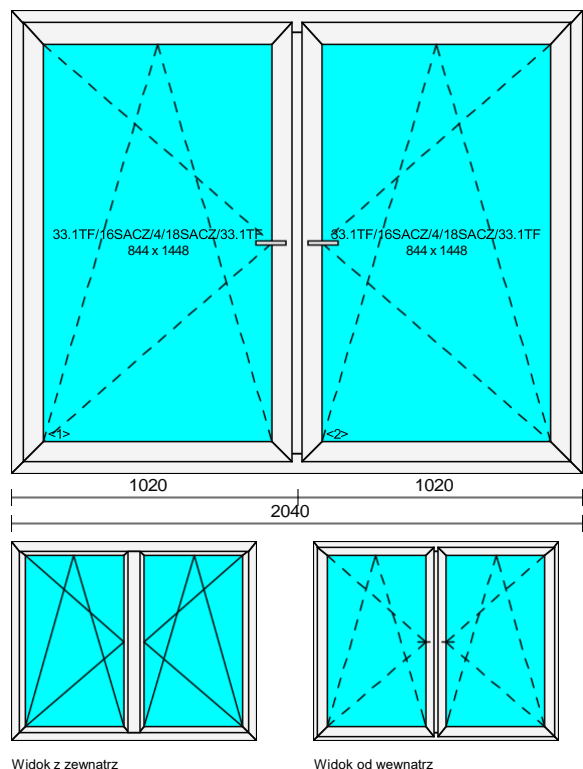


Widok od wewnątrz



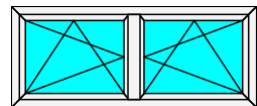
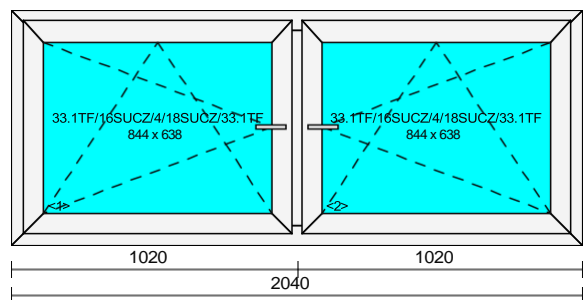
Poz. nr 2: **O2**  
 Gabaryt: **2390 x 1690**  
 Ilość  
**2 x**

1690  
**Technologia:** Ideal NEO SE  
**Kolor:** BIAŁY Biały x2  
**Szkło:** 33.1TF/16SACZ/4/18SACZ/33.1TF  
 Uw= 0.80  
**Uszczelka:** Szara uszczelka  
**Rama:** 160 001 NEO AD  
**Słupek:** 160 041 SŁUPEK AD  
**Skrzydło:** 160 020 NEO  
**Okucie:** Roto NX  
**Listwa przyszybowa:** Standardowa  
**Listwa podokienna:** Stosuj listwę podokienną  
**Kolory odwodnień:** RAL 9016  
**Kolor osłonek:** Biały (9016)  
**Kolor klamki:** Biały lakierowany RAL 9016  
**Typ klamki:** Victory  
**Ciężar [kg/szt.]:** 186.164

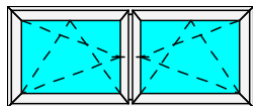


Poz. nr 3: **O3**  
 Gabaryt: **2040 x 1650**  
 Ilość  
**1 x**

1650  
**Technologia:** Ideal NEO SE  
**Kolor:** BIAŁY Biały x2  
**Szkło:** 33.1TF/16SACZ/4/18SACZ/33.1TF  
 Uw= 0.83  
**Uszczelka:** Szara uszczelka  
**Rama:** 160 001 NEO AD  
**Słupek:** 160 041 SŁUPEK AD  
**Skrzydło:** 160 020 NEO  
**Okucie:** Roto NX  
**Listwa przyszybowa:** Standardowa  
**Listwa podokienna:** Stosuj listwę podokienną  
**Kolory odwodnień:** RAL 9016  
**Kolor osłonek:** Biały (9016)  
**Kolor klamki:** Biały lakierowany RAL 9016  
**Typ klamki:** Victory  
**Ciężar [kg/szt.]:** 156.822



Widok z zewnątrz

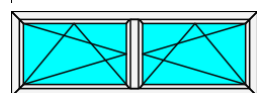
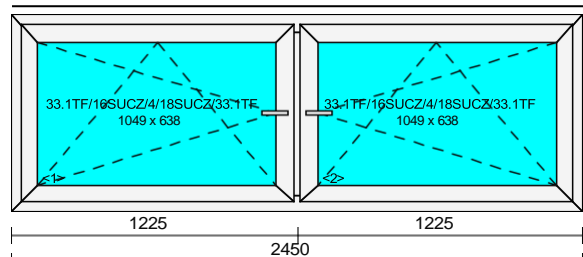


Widok od wewnątrz

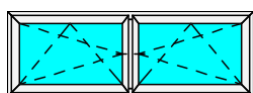
840

Poz. nr 4: **O4**  
 Gabaryt: **2040 x 840**  
 Ilość  
**1 x**

**Technologia:** Ideal NEO SE  
**Kolor:** BIAŁY Biały x2  
**Szkło:** 33.1TF/16SUCZ/4/18SUCZ/33.1TF  
 Uw= 0.91  
**Uszczelka:** Szara uszczelka  
**Rama:** 160 001 NEO AD  
**Słupek:** 160 041 SŁUPEK AD  
**Skrzydło:** 160 020 NEO  
**Okucie:** Roto NX  
**Listwa przyszybowa:** Standardowa  
**Listwa podokienna:** Stosuj listwę podokienną  
**Kolory odwodnień:** RAL 9016  
**Kolor osłonek:** Biały (9016)  
**Kolor klamki:** Biały lakierowany RAL 9016  
**Typ klamki:** Victory  
**Ciężar [kg/szt.]:** 83.329



Widok z zewnątrz

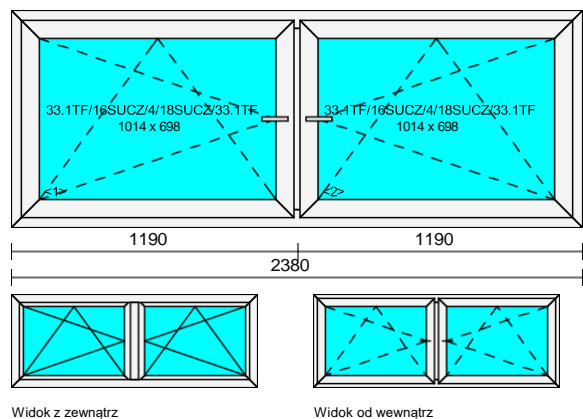


Widok od wewnątrz

840

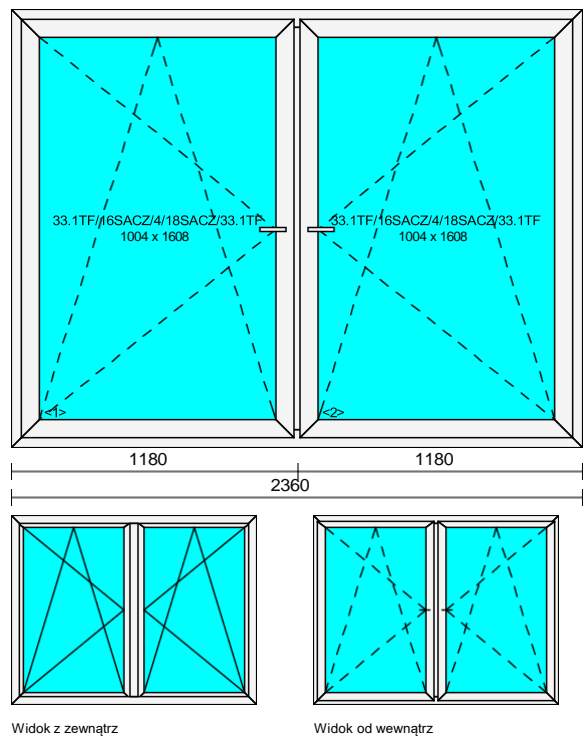
Poz. nr 5: **O5**  
 Gabaryt: **2450 x 840**  
 Ilość  
**1 x**

**Technologia:** Ideal NEO SE  
**Kolor:** BIAŁY Biały x2  
**Szkło:** 33.1TF/16SUCZ/4/18SUCZ/33.1TF  
 Uw= 0.89  
**Uszczelka:** Szara uszczelka  
**Rama:** 160 001 NEO AD  
**Słupek:** 160 041 SŁUPEK AD  
**Skrzydło:** 160 020 NEO  
**Okucie:** Roto NX  
**Listwa przyszybowa:** Standardowa  
**Listwa podokienna:** Stosuj listwę podokienną  
**Kolory odwodnień:** RAL 9016  
**Kolor osłonek:** Biały (9016)  
**Kolor klamki:** Biały lakierowany RAL 9016  
**Typ klamki:** Victory  
**Ciężar [kg/szt.]:** 98.842



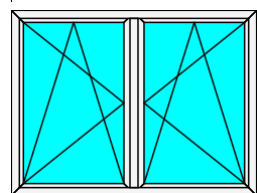
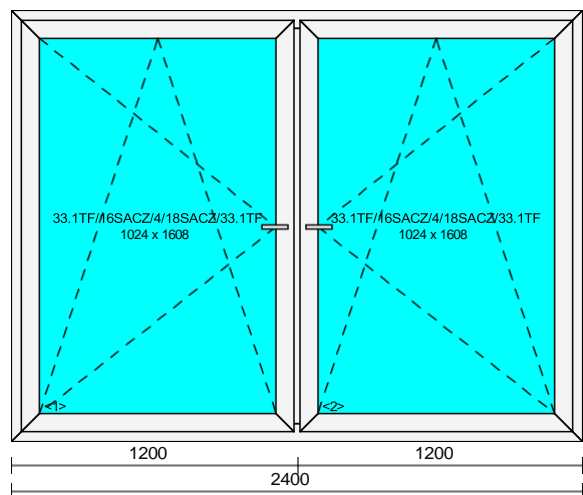
Poz. nr 6: **O6**  
 Gabaryt: **2380 x 900**  
 Ilość  
**4 x**

**Technologia:** Ideal NEO SE  
**Kolor:** BIAŁY Biały x2  
**Szkło:** 33.1TF/16SUCZ/4/18SUCZ/33.1TF  
 Uw= 0.88  
**Uszczelka:** Szara uszczelka  
**Rama:** 160 001 NEO AD  
**Słupek:** 160 041 SŁUPEK AD  
**Skrzydło:** 160 020 NEO  
**Okucie:** Roto NX  
**Listwa przyszybowa:** Standardowa  
**Listwa podokienna:** Stosuj listwę podokienną  
**Kolory odwodnień:** RAL 9016  
**Kolor osłonek:** Biały (9016)  
**Kolor klamki:** Biały lakierowany RAL 9016  
**Typ klamki:** Victory  
**Ciężar [kg/szt.]:** 102.441

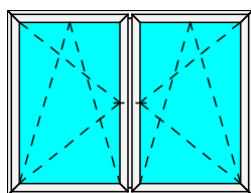


Poz. nr 7: **O7**  
 Gabaryt: **2360 x 1810**  
 Ilość  
**3 x**

**Technologia:** Ideal NEO SE  
**Kolor:** BIAŁY Biały x2  
**Szkło:** 33.1TF/16SACZ/4/18SACZ/33.1TF  
 Uw= 0.80  
**Uszczelka:** Szara uszczelka  
**Rama:** 160 001 NEO AD  
**Słupek:** 160 041 SŁUPEK AD  
**Skrzydło:** 160 020 NEO  
**Okucie:** Roto NX  
**Listwa przyszybowa:** Standardowa  
**Listwa podokienna:** Stosuj listwę podokienną  
**Kolory odwodnień:** RAL 9016  
**Kolor osłonek:** Biały (9016)  
**Kolor klamki:** Biały lakierowany RAL 9016  
**Typ klamki:** Victory  
**Ciężar [kg/szt.]:** 196.626



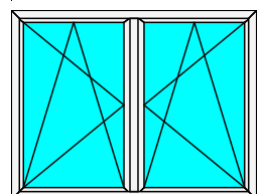
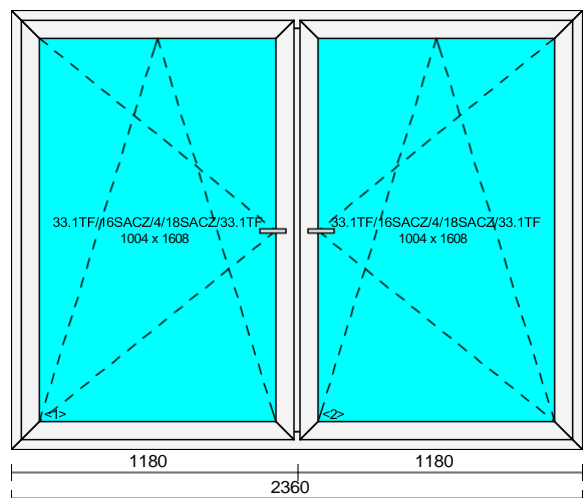
Widok z zewnątrz



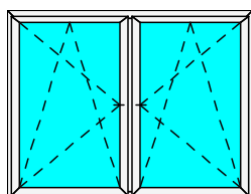
Widok od wewnątrz

Poz. nr 8: **O8**  
 Gabaryt: **2400 x 1810**  
 Ilość  
**1 x**

1810 **Technologia:** Ideal NEO SE  
**Kolor:** BIAŁY Biały x2  
**Szkło:** 33.1TF/16SACZ/4/18SACZ/33.1TF  
 Uw= 0.80  
**Uszczelka:** Szara uszczelka  
**Rama:** 160 001 NEO AD  
**Słupek:** 160 041 SŁUPEK AD  
**Skrzydło:** 160 020 NEO  
**Okucie:** Roto NX  
**Listwa przyszybowa:** Standardowa  
**Listwa podokienna:** Stosuj listwę podokienną  
**Kolory odwodnień:** RAL 9016  
**Kolor osłonek:** Biały (9016)  
**Kolor klamki:** Biały lakierowany RAL 9016  
**Typ klamki:** Victory  
**Ciężar [kg/szt.]:** 199.756



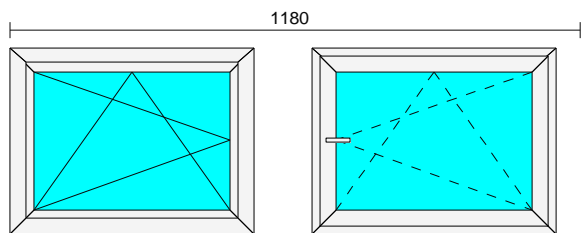
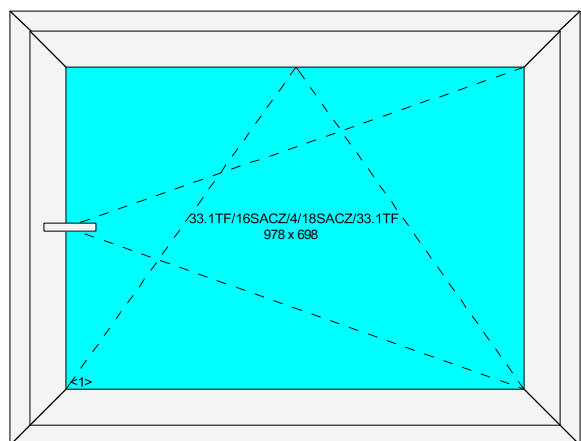
Widok z zewnątrz



Widok od wewnątrz

Poz. nr 9: **O9**  
 Gabaryt: **2360 x 1810**  
 Ilość  
**2 x**

1810 **Technologia:** Ideal NEO SE  
**Kolor:** BIAŁY Biały x2  
**Szkło:** 33.1TF/16SACZ/4/18SACZ/33.1TF  
 Uw= 0.80  
**Uszczelka:** Szara uszczelka  
**Rama:** 160 001 NEO AD  
**Słupek:** 160 041 SŁUPEK AD  
**Skrzydło:** 160 020 NEO  
**Okucie:** Roto NX  
**Listwa przyszybowa:** Standardowa  
**Listwa podokienna:** Stosuj listwę podokienną  
**Kolory odwodnień:** RAL 9016  
**Kolor osłonek:** Biały (9016)  
**Kolor klamki:** Biały lakierowany RAL 9016  
**Typ klamki:** Victory  
**Ciężar [kg/szt.]:** 196.626

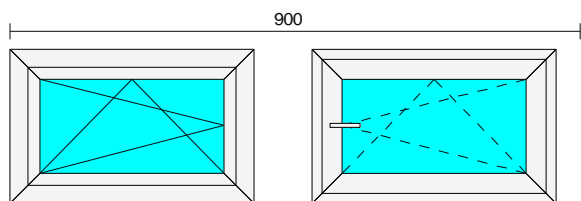
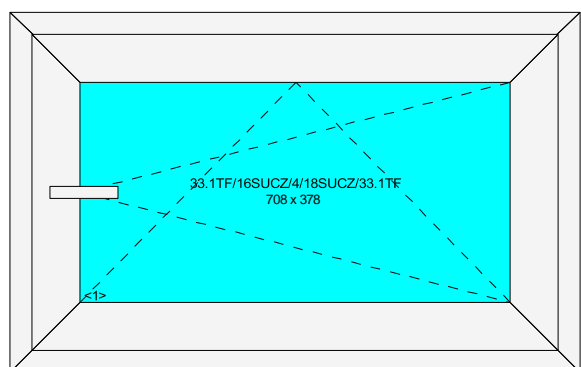


Widok z zewnątrz

Widok od wewnątrz

Poz. nr 10: **O10**  
 Gabaryt: **1180 x 900**  
 Ilość  
**4 x**

900 **Technologia:** Ideal NEO SE  
**Kolor:** BIAŁY Biały x2  
**Szkło:** 33.1TF/16SACZ/4/18SACZ/33.1TF  
 Uw= 0.90  
**Uszczelka:** Szara uszczelka  
**Rama:** 160 001 NEO AD  
**Skrzydło:** 160 020 NEO  
**Okucie:** Roto NX  
**Listwa przyszybowa:** Standardowa  
**Listwa podokienna:** Stosuj listwę podokienną  
**Kolory odwodnień:** RAL 9016  
**Kolor osłonek:** Biały (9016)  
**Kolor klamki:** Biały lakierowany RAL 9016  
**Typ klamki:** Victory  
**Ciężar [kg/szt.]:** 50.509

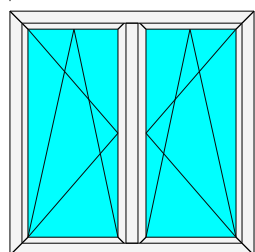
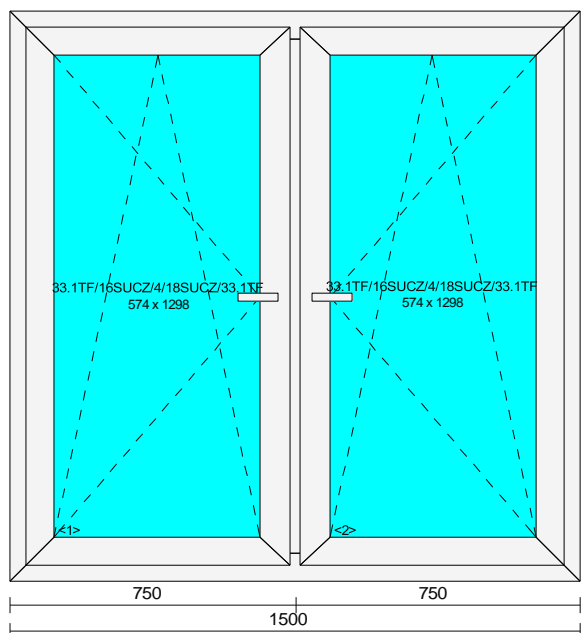


Widok z zewnątrz

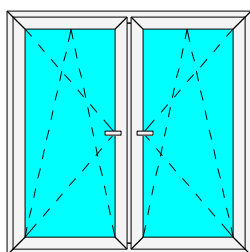
Widok od wewnątrz

Poz. nr 11: **O11**  
 Gabaryt: **900 x 570**  
 Ilość  
**2 x**

570 **Technologia:** Ideal NEO SE  
**Kolor:** BIAŁY Biały x2  
**Szkło:** 33.1TF/16SUCZ/4/18SUCZ/33.1TF  
 Uw= 0.94  
**Uszczelka:** Szara uszczelka  
**Rama:** 160 007 NEO MD  
**Skrzydło:** 160 020 NEO  
**Okucie:** Roto NX  
**Listwa przyszybowa:** Standardowa  
**Listwa podokienna:** Stosuj listwę podokienną  
**Kolory odwodnień:** RAL 9016  
**Kolor osłonek:** Biały (9016)  
**Kolor klamki:** Biały lakierowany RAL 9016  
**Typ klamki:** Victory  
**Ciężar [kg/szt.]:** 26.718



Widok z zewnątrz



Widok od wewnątrz

Poz. nr 12: **O12**

Gabaryt: **1500 x 1500**

Ilość

**4 x**

**Technologia:** Ideal NEO SE

**Kolor:** BIAŁY Biały x2

1500 **Szkło:** 33.1TF/16SUCZ/4/18SUCZ/33.1TF

Uw= 0.89

**Uszczelka:** Szara uszczelka

**Rama:** 160 001 NEO AD

**Słupek:** 160 041 SŁUPEK AD

**Skrzydło:** 160 020 NEO

**Okucie:** Roto NX

**Listwa przyszybowa:** Standardowa

**Listwa podokienna:** Stosuj listwę podokienną

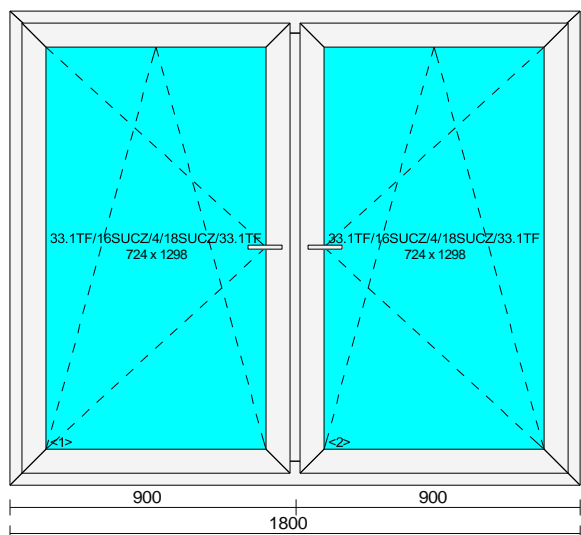
**Kolory odwodnień:** RAL 9016

**Kolor osłonek:** Biały (9016)

**Kolor klamki:** Biały lakierowany RAL 9016

**Typ klamki:** Victory

**Ciężar [kg/szt.]:** 107.324



Widok z zewnątrz

Widok od wewnątrz

Poz. nr 13: **O13**

Gabaryt: **1800 x 1500**

Ilość

**2 x**

**Technologia:** Ideal NEO SE

**Kolor:** BIAŁY Biały x2

**Szkło:** 33.1TF/16SUCZ/4/18SUCZ/33.1TF

Uw= 0.85

**Uszczelka:** Szara uszczelka

**Rama:** 160 001 NEO AD

**Słupek:** 160 041 SŁUPEK AD

**Skrzydło:** 160 020 NEO

**Okucie:** Roto NX

**Listwa przyszybowa:** Standardowa

**Listwa podokienna:** Stosuj listwę podokienną

**Kolory odwodnień:** RAL 9016

**Kolor osłonek:** Biały (9016)

**Kolor klamki:** Biały lakierowany RAL 9016

**Typ klamki:** Victory

**Ciężar [kg/szt.]:** 127.449



